

Hyvinkään kaupungin kulttuuri- ja hyvinvointipalveluiden kuntalaiskysely 2022

TULOKSET

Kulttuuri- ja hyvinvointilautakunta 15.6.2022
Hyvinvointipäällikkö Panu Isotalo

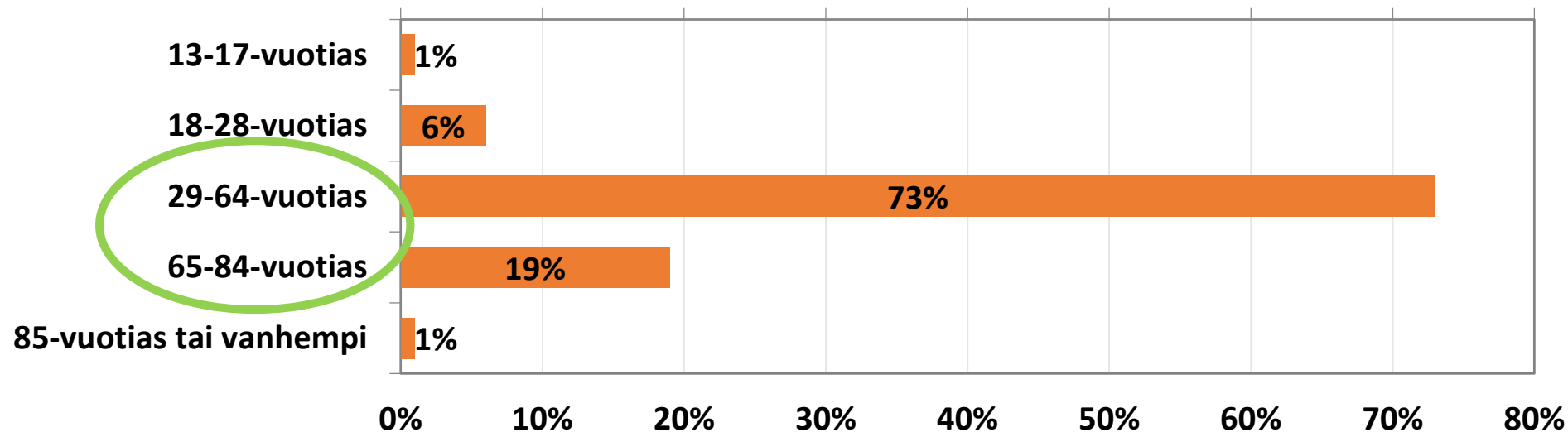


KYSELYN TOTEUTUS

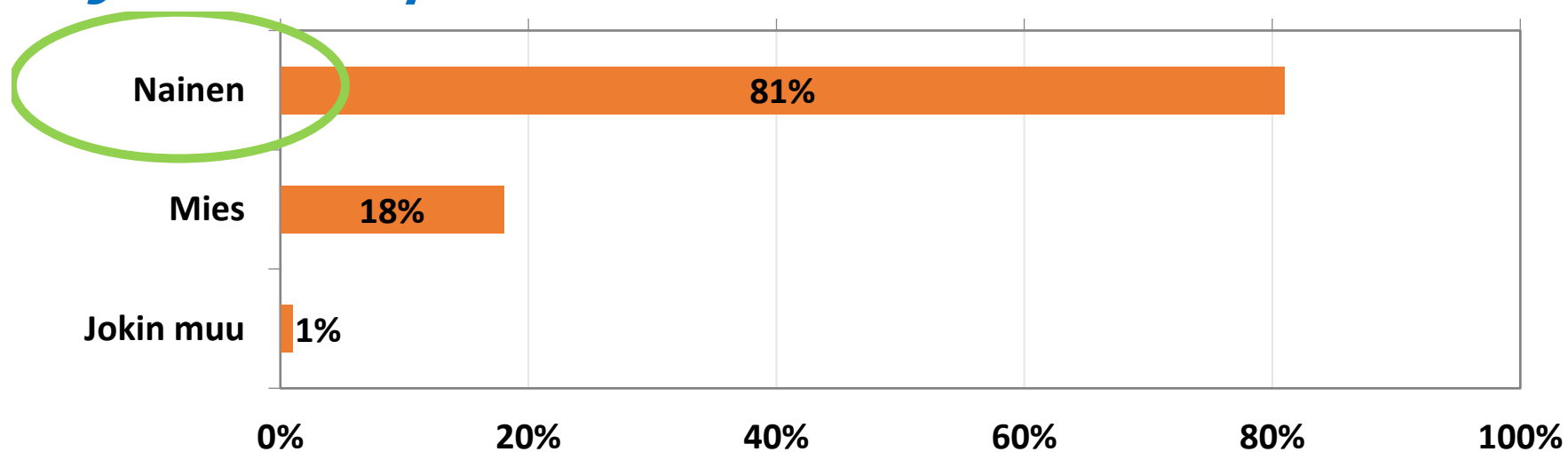
- Kyselyn suunnitteluun osallistuivat seuraavat tahot:
 - kulttuuri- ja hyvinvointipalveluiden johtoryhmä (kvj + päälliköt)
 - turvallisuus- ja riskienhallintakoordinaattori ja hyvinvointi- ja osallisuussuunnittelija
 - Hyvinkään kaupungin viestintä
- Kyselyssä tiedusteltiin kuntalaisten näkemyksiä Hyvinkään kaupungin
 - museo-, kirjasto-, kulttuuri- ja tapahtumapalveluista
 - nuorisopalveluista
 - liikuntapalveluista
 - hyvinvointipalveluista
 - turvallisuudesta ja viihtyisyydestä
- Kyselystä tiedotettiin kaupungin www-sivuilla, sosiaalisessa mediassa ja AaPossa
- Vastausaika: ke 11.5. – su 22.5.2022
- Kyselyn avasi: 526 hlöä (128 %)
- Vastaamisen aloitti: 408 hlöä (100 %)
- Kyselyyn vastasi julkisen nettilinkin kautta: 285 hlöä (69 %) → noin 6 % hyvinkääläisistä
- Arvontaan osallistui: 138 hlöä



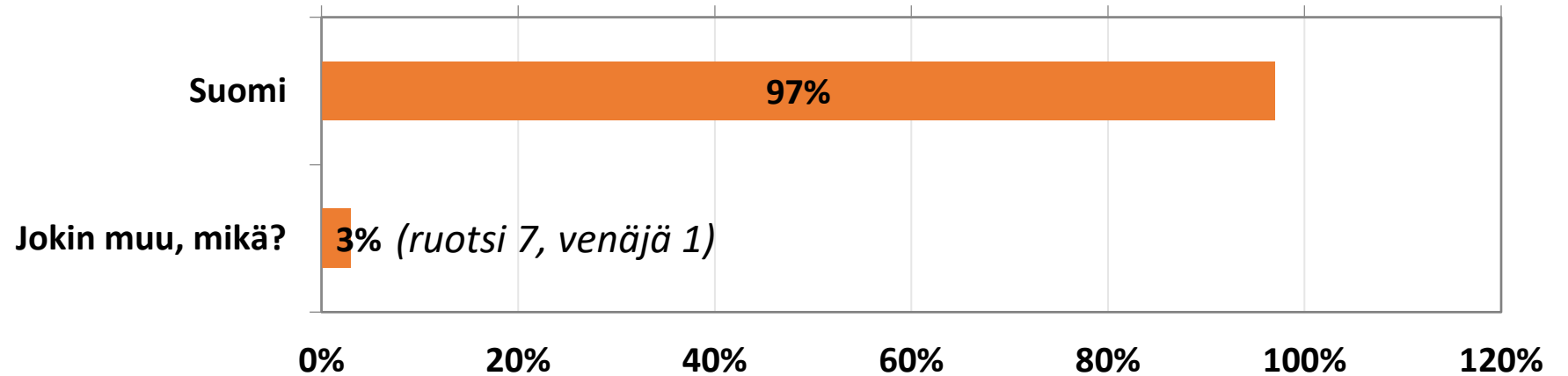
Vastaajien ikä



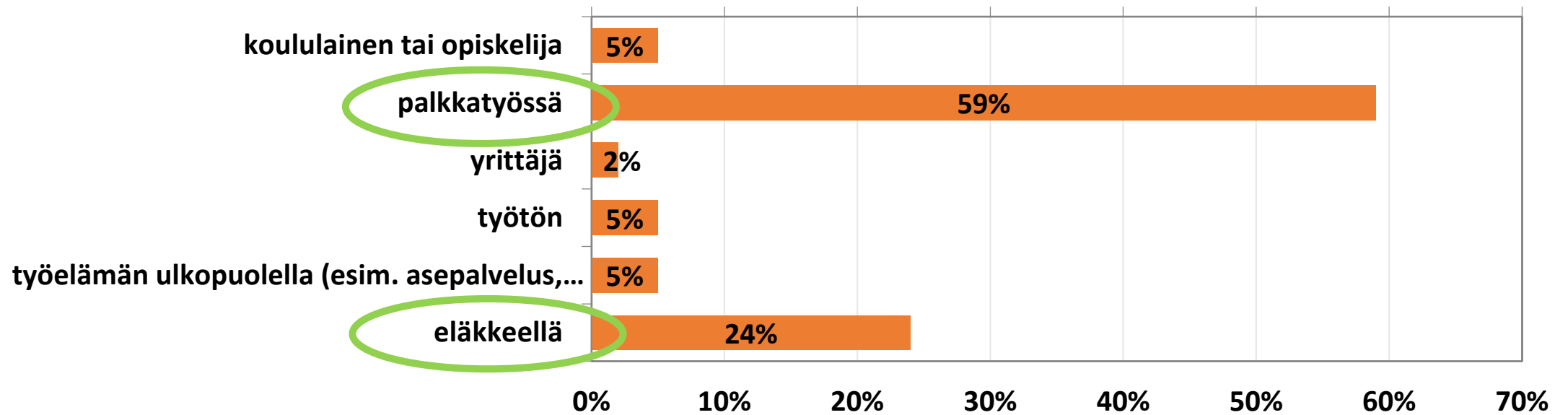
Vastaajien sukupuoli



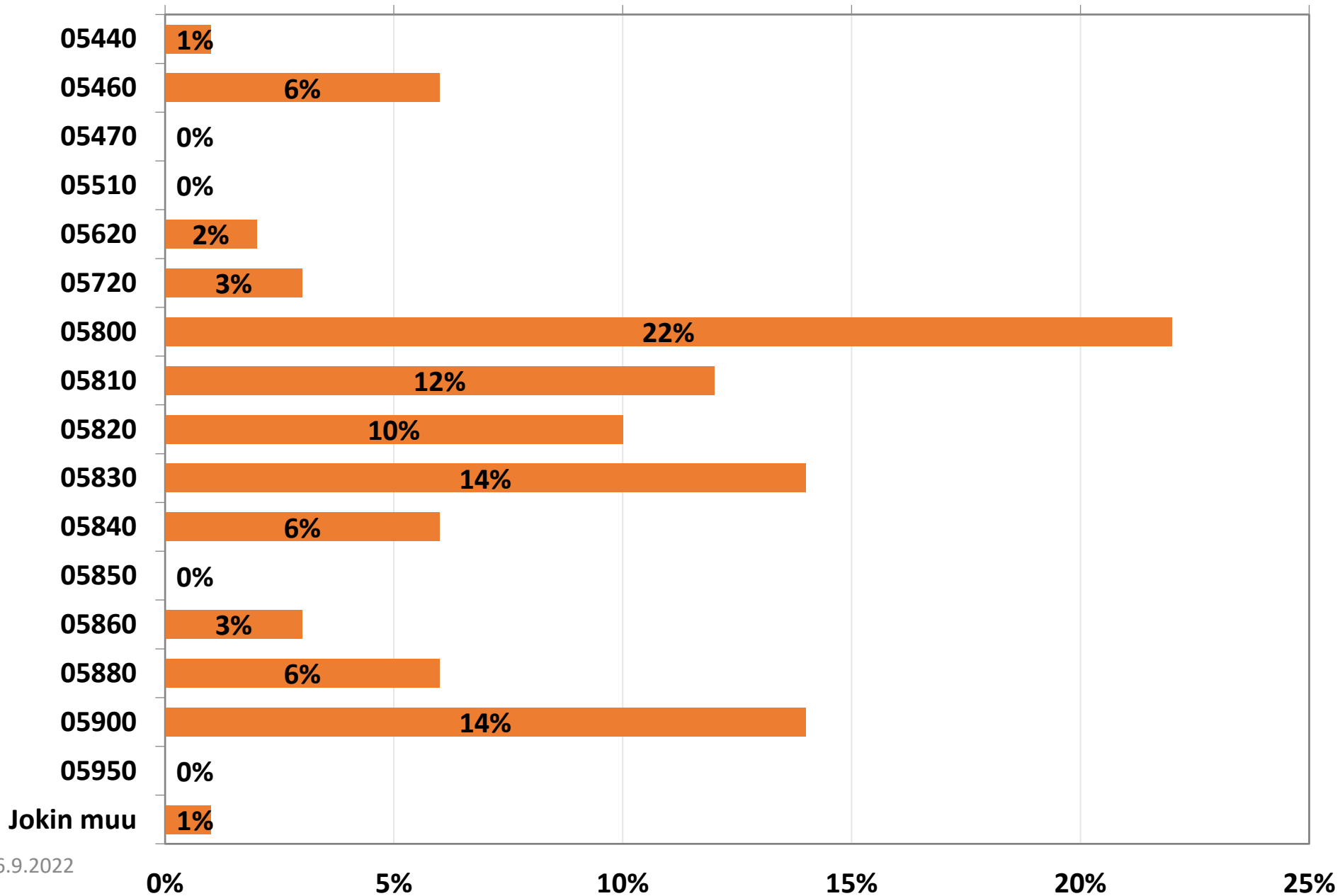
Vastaajien äidinkieli



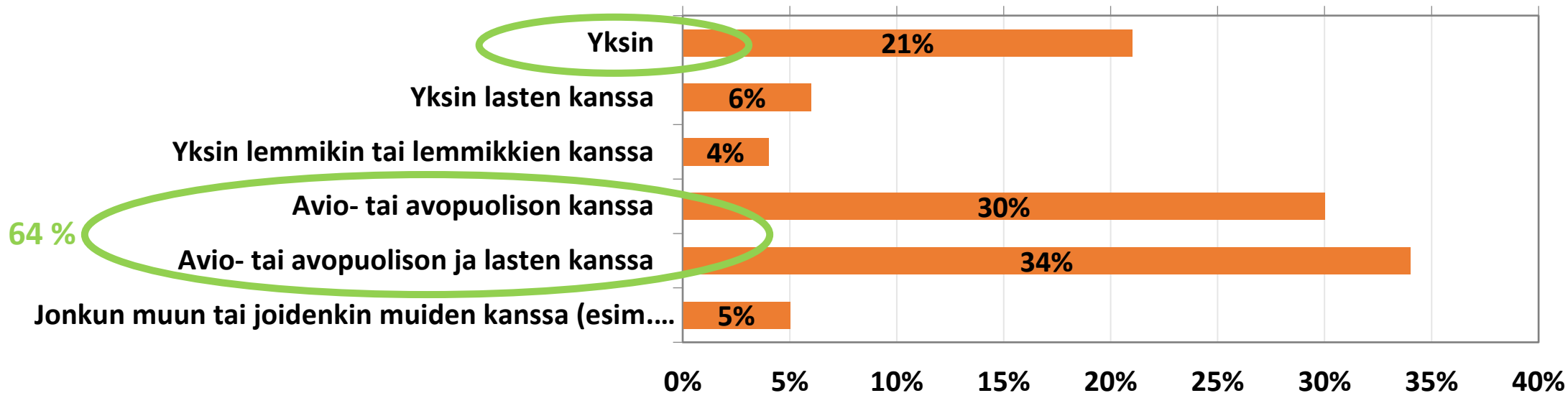
Vastaajien status



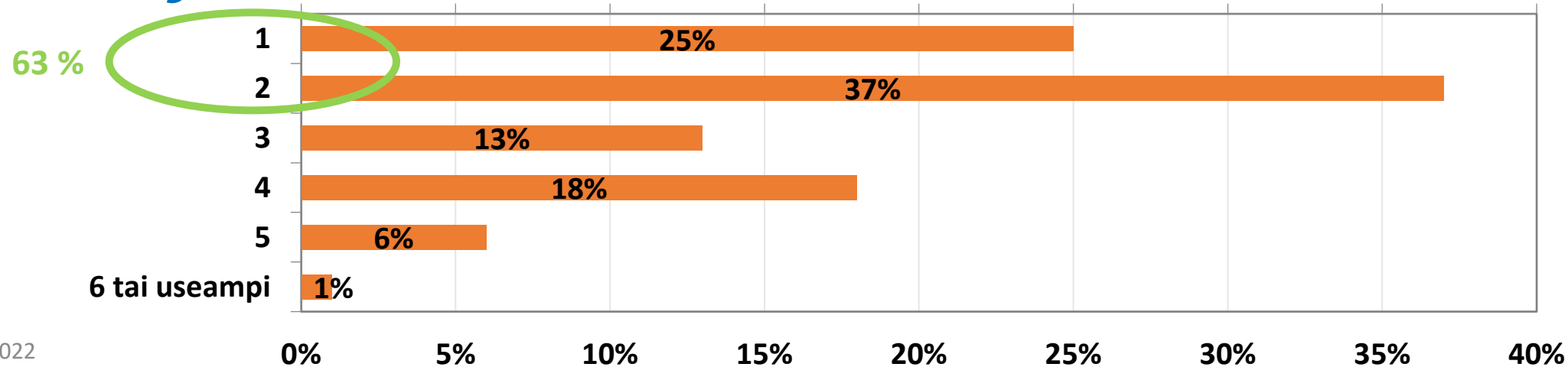
Vastaajien kotiosoite



Vastaajien perhetilanne (asutko...)



Vastaajien kotitalouden koko (kuinka monta hlöä...)



Kuinka usein käytänyt palveluita 3 vuoden aikana

MUSEO-, KIRJASTO-, KULTTUURI- JA TAPAHTUMAPALVELUT

		7 Useita kertoja viikossa	6 Noin kerran viikossa	5 Muutaman kerran kuukau- dessa	4 Noin kerran kuukau- dessa	3 Muutaman kerran vuodessa	2 Noin kerran vuodessa tai harvemmin	1 En ole käyttä- nyt
1	Hyvinkään kirjastopalvelut (3,5)	2,8%	13 %	14,8%	17,3%	23,6%	14,1%	14,4%
2	Hyvinkään kaupungin museo (2,6)	1,4%	3,9%	7,1%	8,8%	21,2%	30 %	27,6%
3	Hyvinkään kaupungin kulttuuripalveluiden järjestämät tapahtumat (2,4)	0 %	0,7%	1,8%	4,9%	40 %	31,9%	20,7%
4	Hyvinkääsali (2,3)	0 %	0 %	0,4%	3,6%	37,7%	39,1%	19,2%
5	Hyvinkään taidemuseo (1,8)	0 %	0 %	0,4%	1,4%	19,4%	39,9%	38,9%
6	Hyvinkään kaupungin kulttuuripalveluiden järjestämät etätapahtumat (1,5)	0 %	0,7%	0,7%	2,8%	12,7%	13,8%	69,3%



Kuinka tyytyväinen museo-, kirjasto-, kulttuuri- ja tapahtumapalveluiden...

		4 Erittäin tyytyväinen	3 Jonkin verran tyytyväinen	2 Jonkin verran tyytymätön	1 Erittäin tyytymätön
1	sijaintiin Hyvinkäällä (3,5)	52,5%	41,5%	4,6%	1,4%
2	turvallisuuteen (3,5)	51,8%	43,2%	3,9%	1,1%
3	esteettömyyteen (3,3)	38,8%	53,6%	5,8%	1,8%
4	viihtyisyyteen (3,2)	30,3%	57,5%	11,1%	1,1%
5	määrään (3,1)	26,3%	60,5%	11 %	2,2%
6	laatuun (3,1)	24,1%	62,6%	11,9%	1,4%
7	hintatasoon (3,0)	23,4%	59,3%	14,4%	2,9%
8	näkyvyyteen ja tiedottamiseen (2,8)	18,7%	48,8%	25,8%	6,7%



Minkä kouluarvosanan antaisiin (4-10)...

**Nousevat vahvasti
myös avoimissa
vastauksissa**

Hyvinkään kirjastopalvelut (8,8)

n = 258

Hyvinkääsali (8,5)

n = 257

Hyvinkään taidemuseo (8,0)

n = 275

**Hyvinkään kaupungin kulttuuripalveluiden järjestämät
tapahtumat (7,9)**

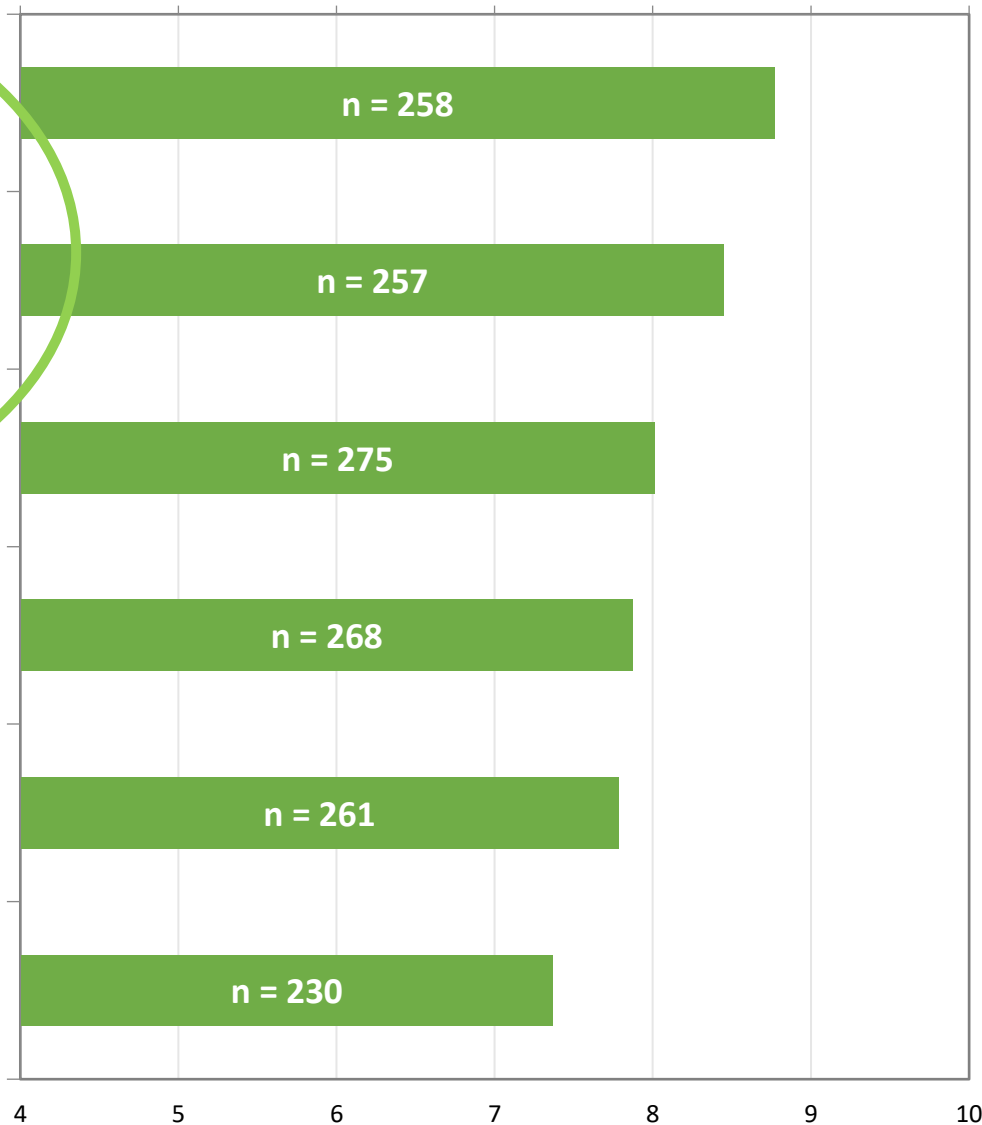
n = 268

Hyvinkään kaupunginmuseo (7,8)

n = 261

**Hyvinkään kaupungin kulttuuripalveluiden järjestämät
etätapahtumat (7,4)**

n = 230



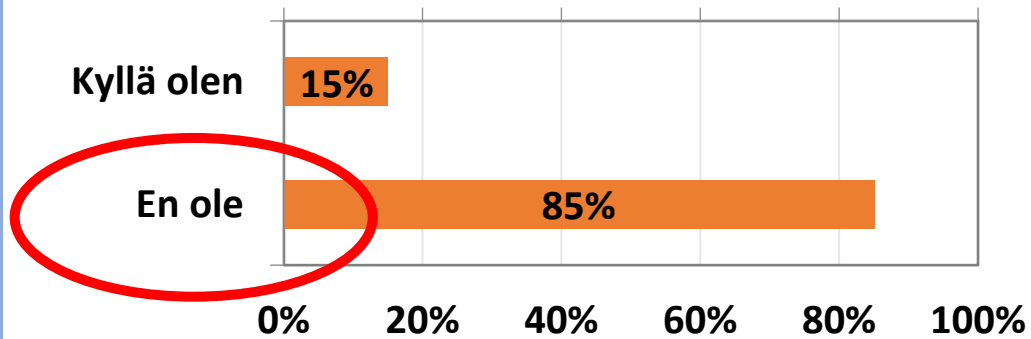
Miten helppoa seuraaviin palveluihin on löytää?



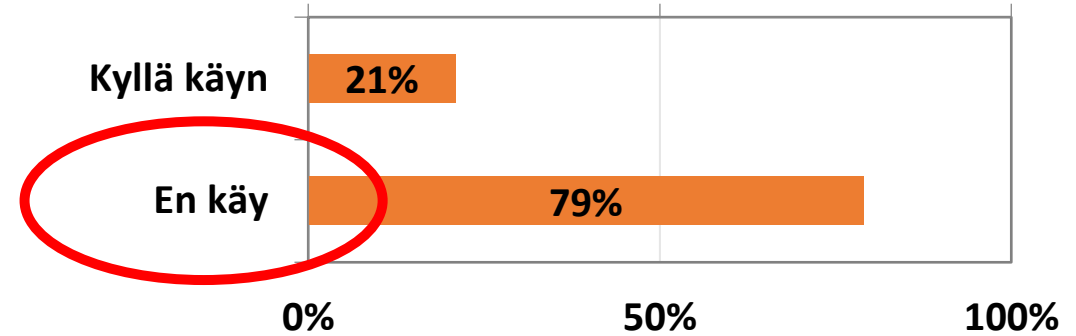
MUSEO-, KIRJASTO-, KULTTUURI- JA TAPAHTUMAPALVELUT

		4 Erittäin helppoa	3 Melko helppoa	2 Melko hankalaa	1 Erittäin hankalaa
1.	Hyvinkään kirjastopalvelut (3,8)	82,3%	15,2%	1,8%	0,7%
2.	Hyvinkääsali (3,7)	76,2%	21,3%	2,1%	0,4%
3.	Hyvinkään taidemuseo (3,4)	48,7%	43,6%	6,6%	1,1%
4.	Hyvinkään kaupungin kulttuuripalveluiden järjestämät tapahtumat (3,2)	34,2%	53,2%	11,1%	1,5%
5.	Hyvinkään kaupunginmuseo (3,1)	32 %	52 %	12,6%	3,4%
6.	Hyvinkään kaupungin kulttuuripalveluiden järjestämät etätapahtumat (2,7)	17,8%	47,4%	25,1%	9,7%

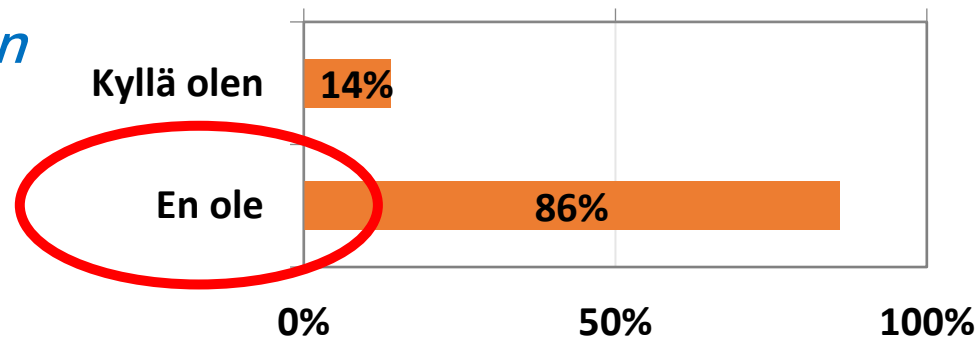
Oletko jo tutustunut Hyvinkään museon sähköisiin palveluihin (esim. Finna.fi ja Taide.Art -sivustoihin) tai tarinakarttoihin??



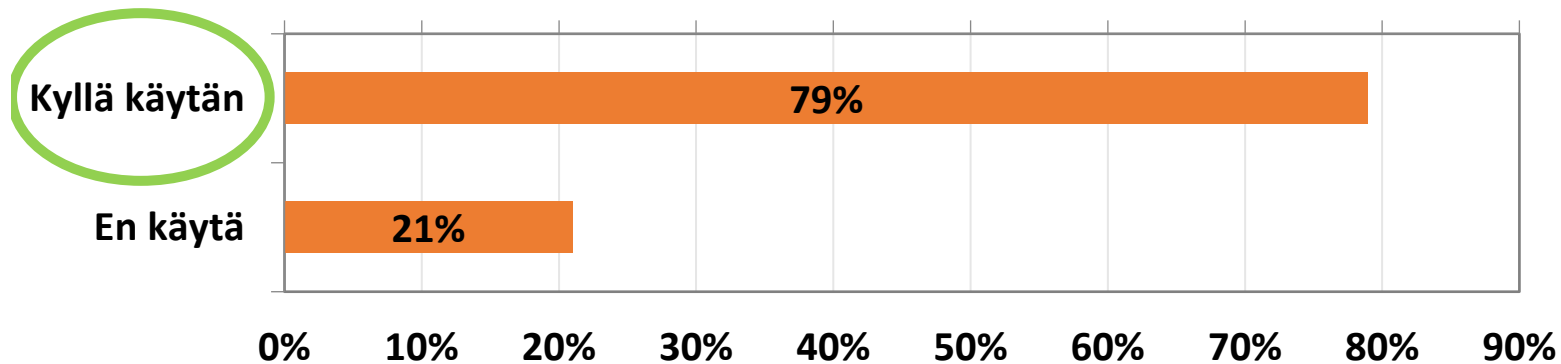
Käytkö näyttelyiden lisäksi Hyvinkään museoiden oheisohjelmissa (esim. luennot, opastukset, lastentapahtumat)?



Oletko käynyt Hyvinkään uudessa museokeskus Taikassa



Käytätkö Hyvinkään kirjastopalveluita?

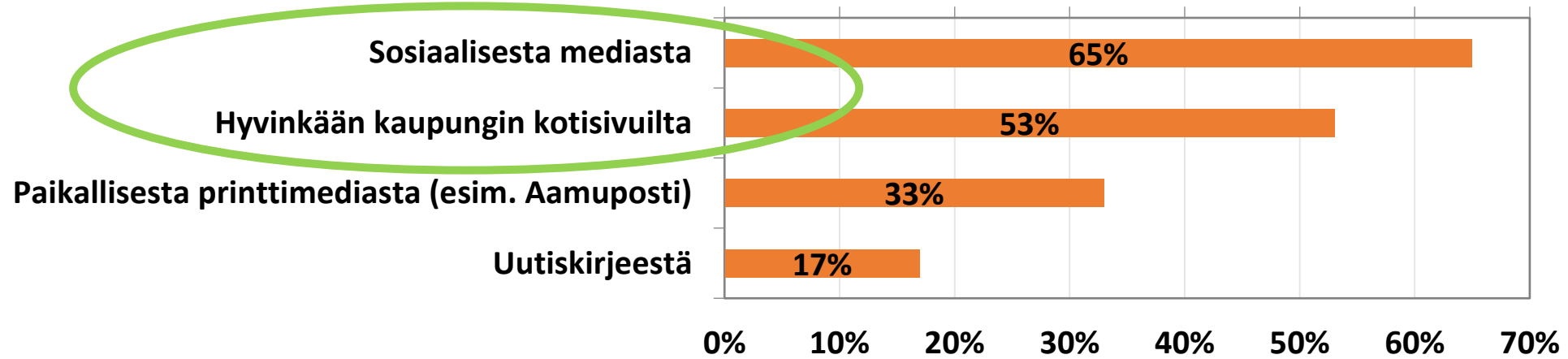


Mikä saisi sinut ryhtymään Hyvinkään kirjastopalveluiden entistä aktiivisemmaksi käyttäjäksi?

- *Parkkipaikkoja lähempänä*
- *Aikaa pitäisi olla enemmän, elämäntilanne*
- *Teemaviikot ja erilaiset kirjailijatapaamiset*
- *Äänikirjat, älylaitteet ja internet korvanneet*
- *Keskustelutilaisuudet*
- *Laajempi valikoima kirjoja ja elokuvia*
- *Lisää harrastetiloja (esim. 3D-printteri)*



Mistä toivot saavasi tietoa kirjaston palveluista ja tapahtumista?

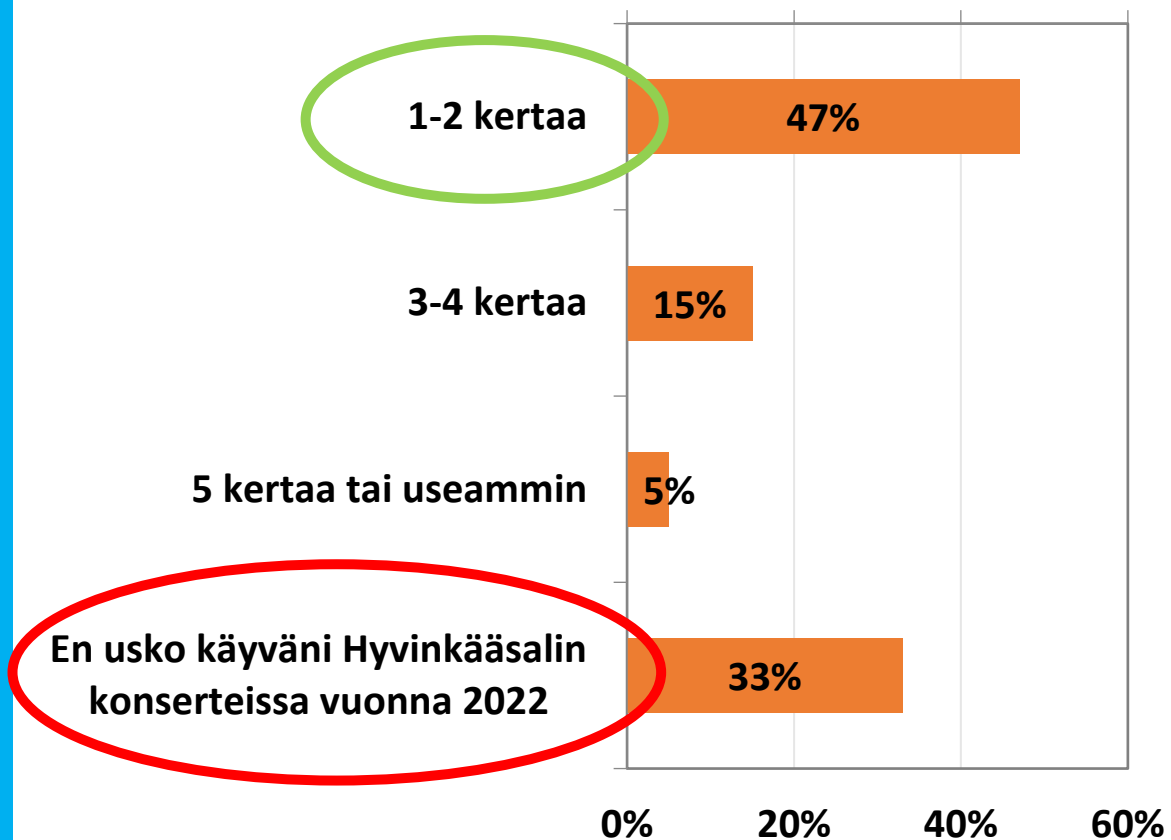


Millaisia tapahtumia tai palveluita toivot kirjaston järjestävän tulevaisuudessa

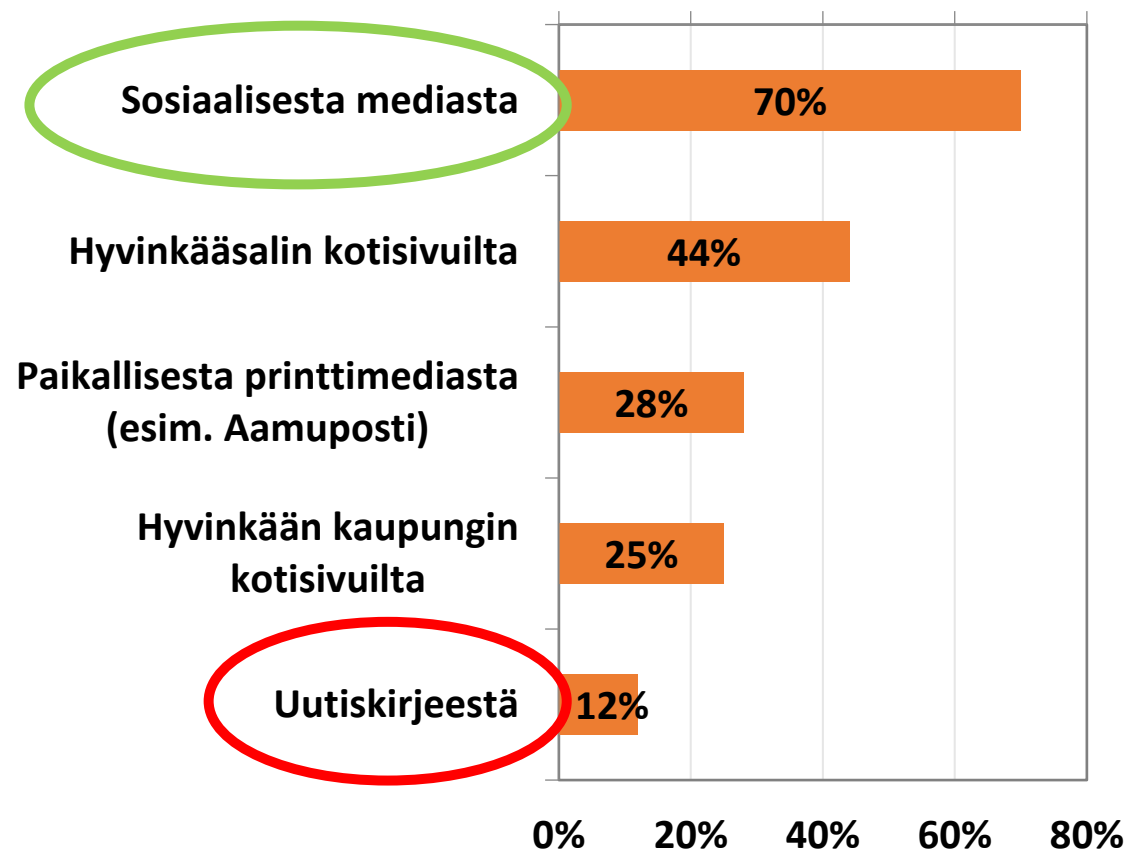
- Kirjailija- ja kulttuurihenkilötapaamisia
- Digitaaloja aloittelijoille ja edistyneille
- Lapsille iltapäivätoimintaa ja satutuokioita
- Lukupiirejä, keskustelutilaisuuksia
- Senioreille tietoa digistä, palveluista, sukututkim.
- Lisää näyttelyitä ja live-esiintymisiä
- Pääpaino kirjoissa, lapsissa ja senioreissa
- Luentoja ja teemapäiviä ilta-aikaan
- Lähtuottajapäiviä (käsityöt, lähiruoka jne.)
- Lastentapahtumia
- Kirjalueteloita ja -vinkkauksia
- Kirjaston tiloihin ja kirjastotyöhön tutustumista
- Pieni lainattava kokoustila yhdistyksille ym.
- Unilelun yökyläily erittäin tykätty!



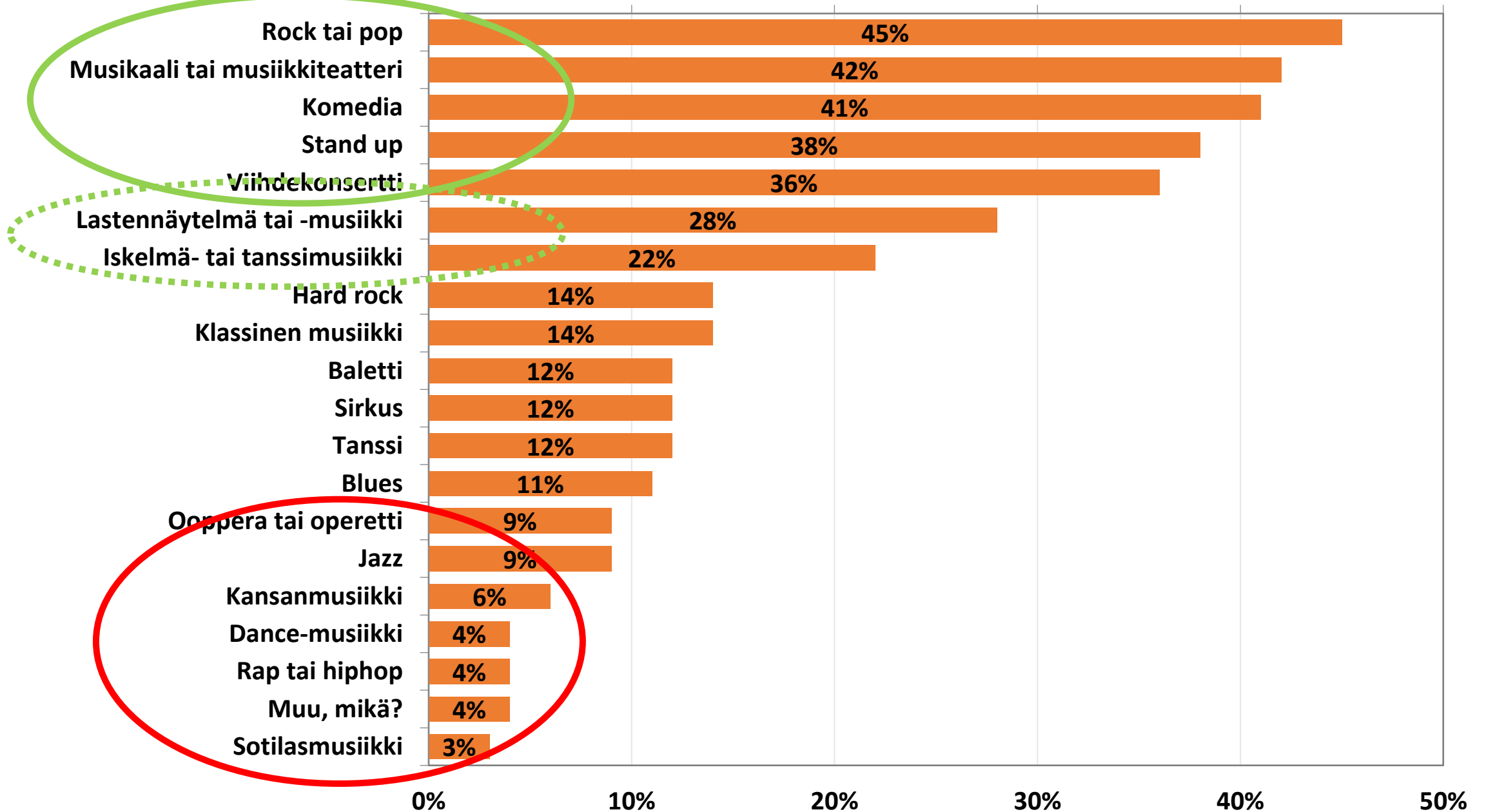
Kuinka monessa Hyvinkääsalin konsertissa olet jo käynyt ja arvioit käyväsi koko vuoden 2022 aikana?



Mistä toivot saavasi tietoa Hyvinkääsalin tapahtumista?



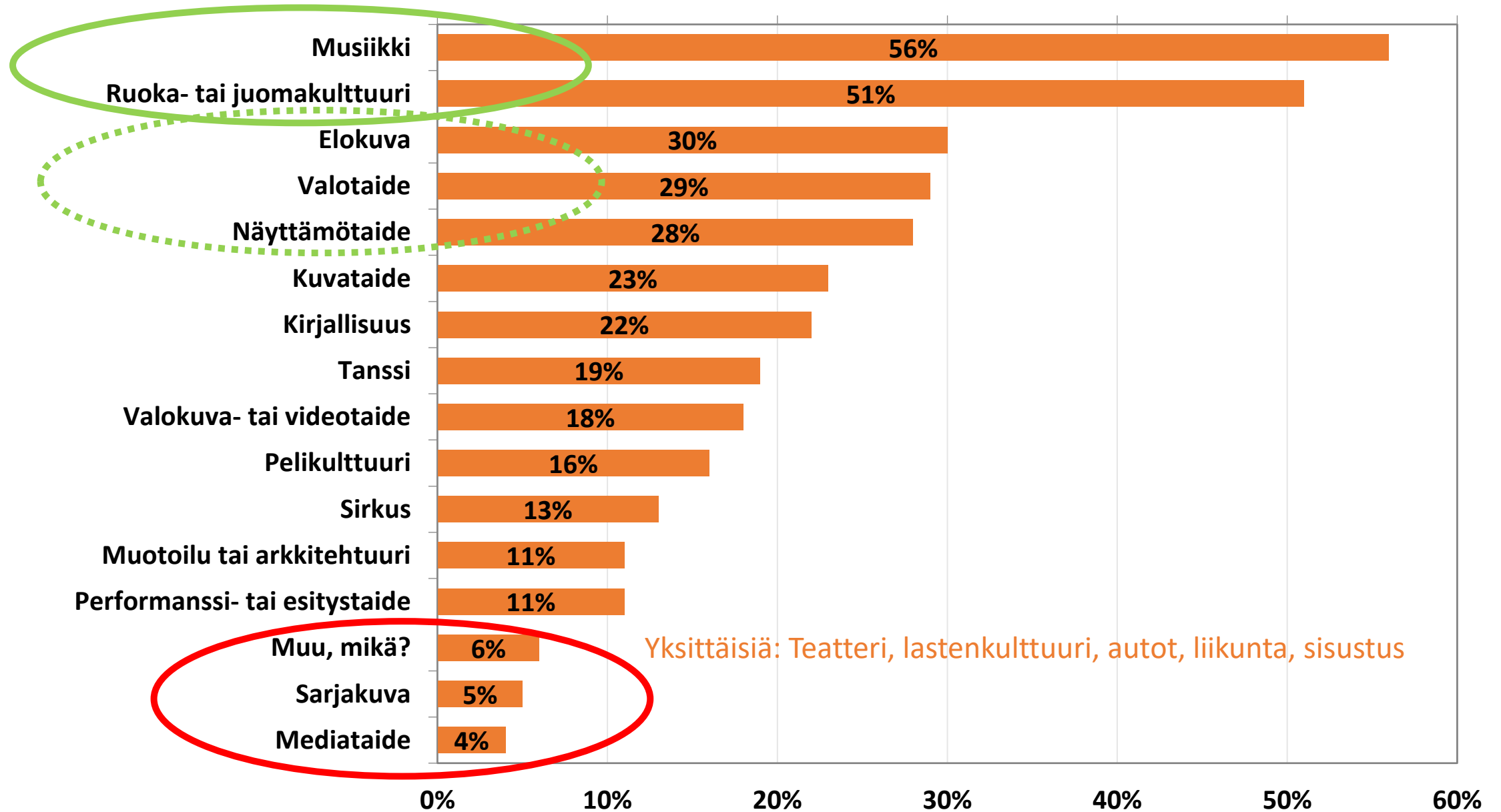
Millaista ohjelmistoa toivot Hyvinkääsaliin tulevaisuudessa?



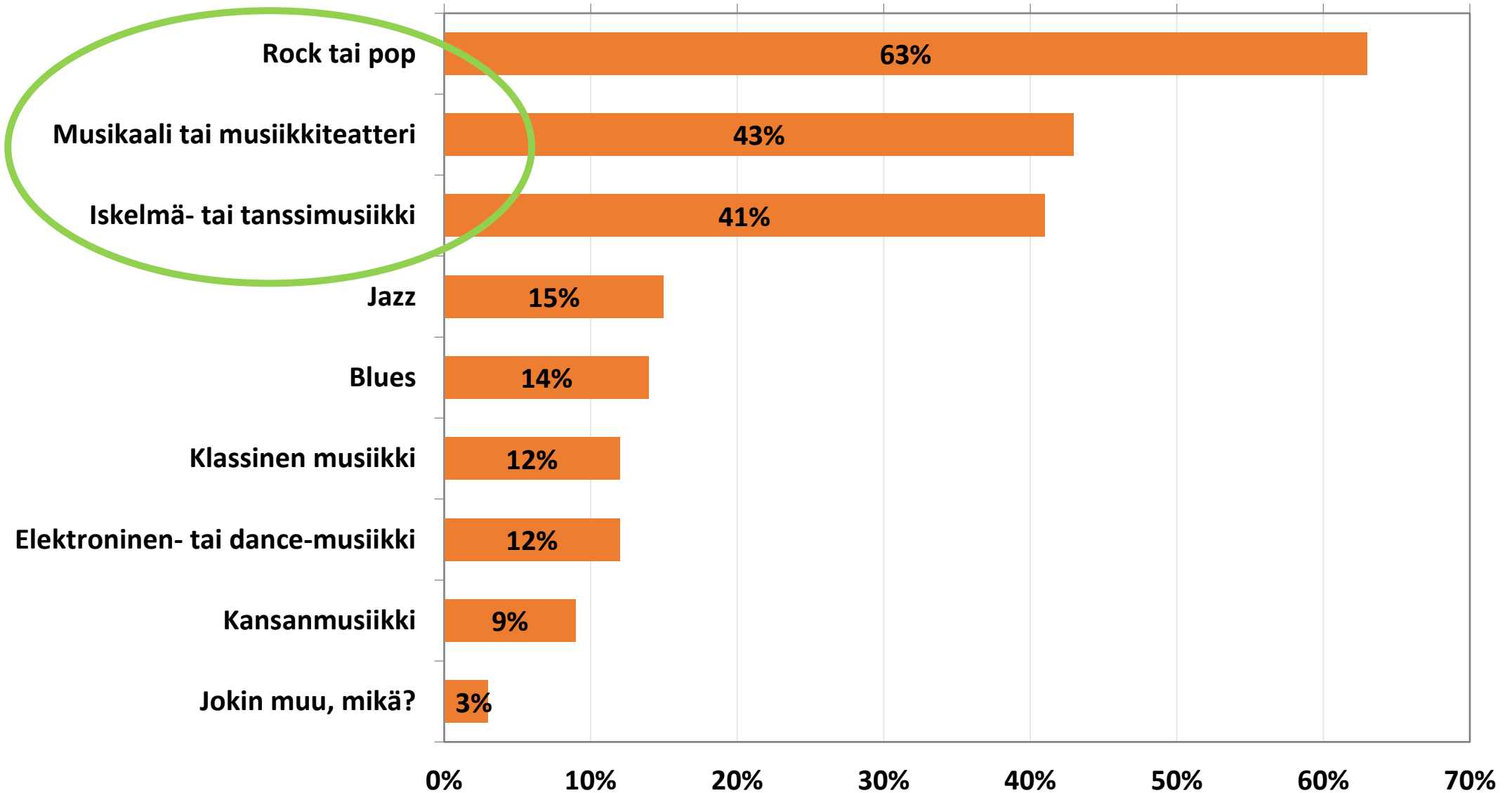
Hyvinkään kaupungin kulttuuripalveluiden...

		4 Täysin samaa mieltä	3 Osittain samaa mieltä	2 Osittain eri mieltä	1 Täysin eri mieltä
1.	tuottamat tapahtumat ovat saavutettavia (3,2)	37,5%	47,9%	13,5%	1,1%
2.	tuottamat tapahtumat ovat laadukkaita (3,1)	25,5%	62,5%	11,6%	0,4%
3.	tuottamat tapahtumat ovat monipuolisia (3,0)	23,6%	56,2%	19,1%	1,1%
4.	tulisi keskittyä muiden järjestämien tapahtumien tukemiseen (2,9)	13,7%	61,6%	21,3%	3,4%
5.	tulisi keskittyä tapahtumien järjestämiseen itse (2,7)	9,6%	58,2%	29,1%	3,1%

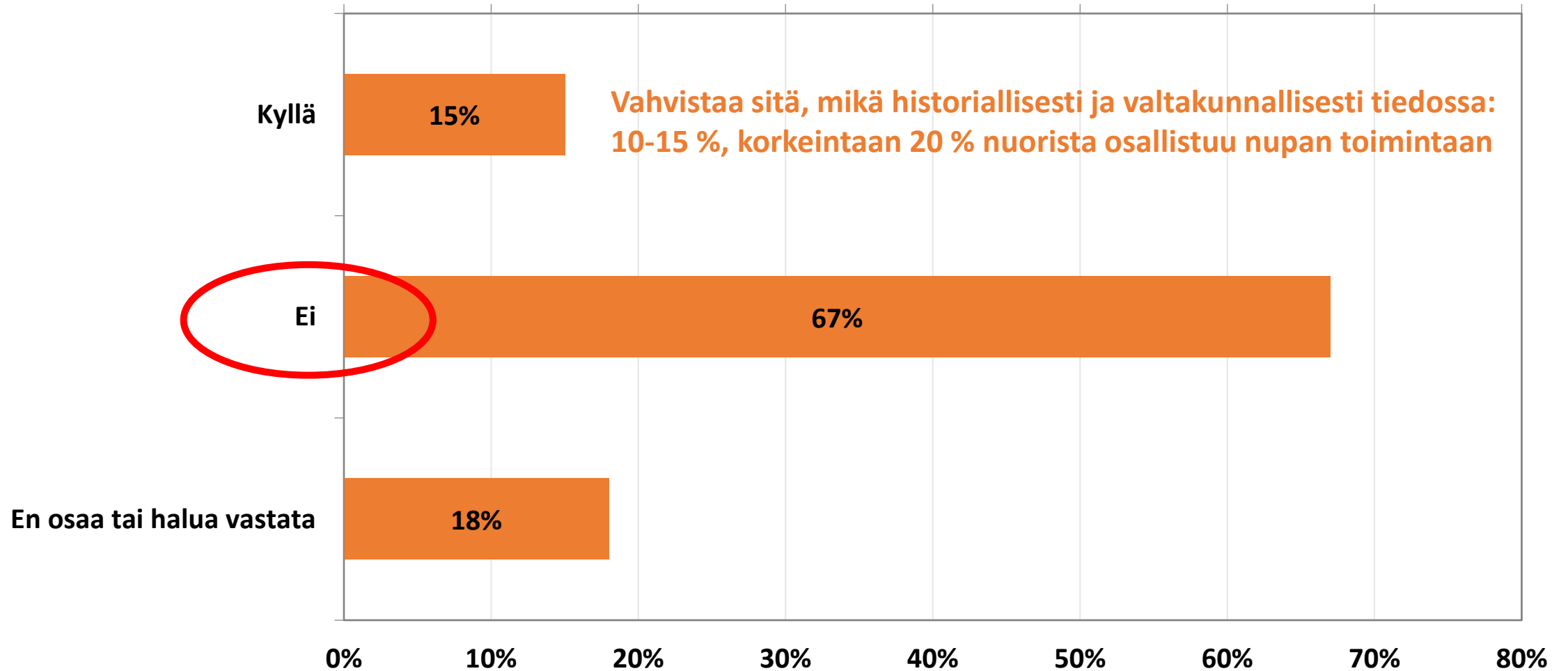
Minkä alan tapahtumia Hyvinkäälle pitäisi järjestää...




Minkä alan musiikkitapahtumia Hyvinkäälle pitäisi järjestää...



Oletko itse tai onko lapsesi osallistunut Hyvinkään kaupungin nuorisopalveluiden toimintaan tai palveluihin?



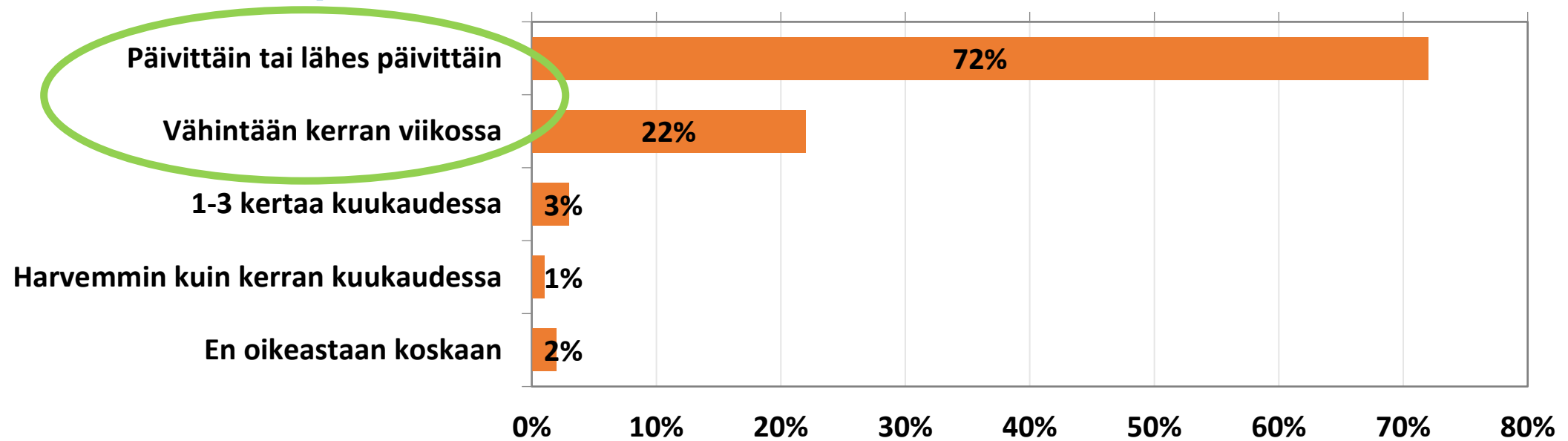
Minkä kouluarvosanan (4-10) annat seuraaville Hyvinkään kaupungin tuottamille nuorisopalveluille?



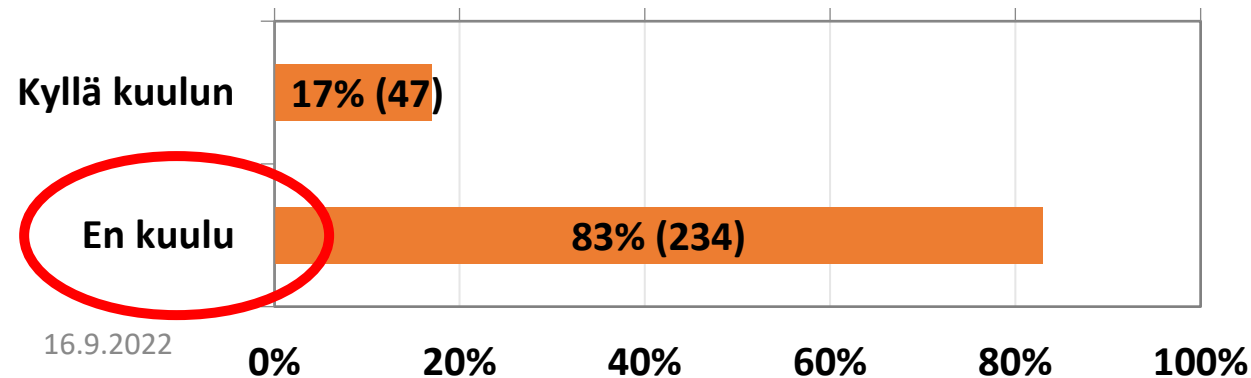
Miten paljon arkeesi sisältyy seuraavan kaltaista liikunnallista aktiivisuutta

		4 Säännöllisesti	3 Satunnaisesti	2 Harvoin	1 Ei lainkaan
1.	Arkeeni kuuluu arki- ja hyötyliikuntaa (esim. työ- ja kauppamatkoja kävellen tai pyörällä, lemmikin ulkoilutusta, pihatöitä) (3,7)	76,7%	18 %	3,2%	2,1%
2.	Arkeeni kuuluu kuntoliikuntaa (esim. kuntosalilla käyntejä, uimista, kävely-, juoksu- tai pyörälenkkejä, vapaamuotoista joukkupelien pelaamista) (3,4)	59,5%	21,5%	13,7%	5,3%
3.	Arkeeni kuuluu luontoliikuntaa (esim. metsästystä, marjastusta, retkeniä) (3,0)	31,6%	46,4%	16,7%	5,3%
4.	Arkeeni kuuluu kilpaliikuntaa (esim. systemaattista lajiharjoittelua, kilpailutoimintaa)? (1,4)	6,4%	3,2%	10,3%	80,1%

Kuinka usein harrastat edellä mainittua arki-, hyöty-, luonto-, kunto- tai kilpaliikuntaa

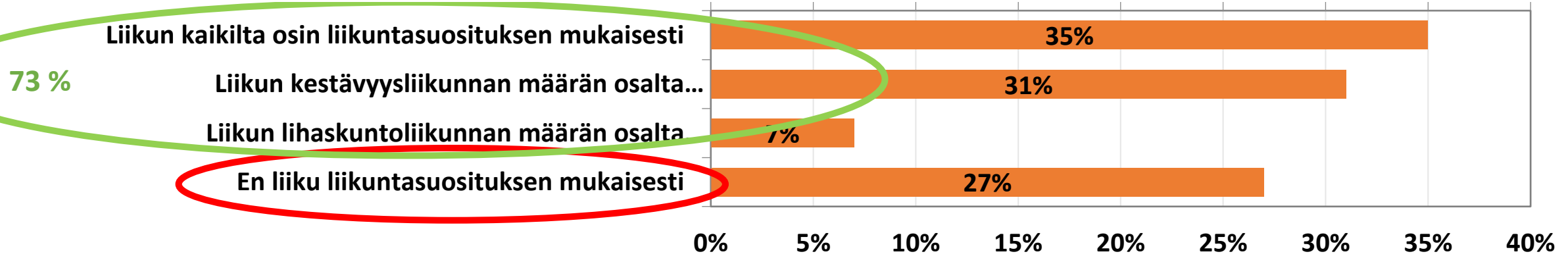


Kuulutko johonkin liikuntaseuraan?

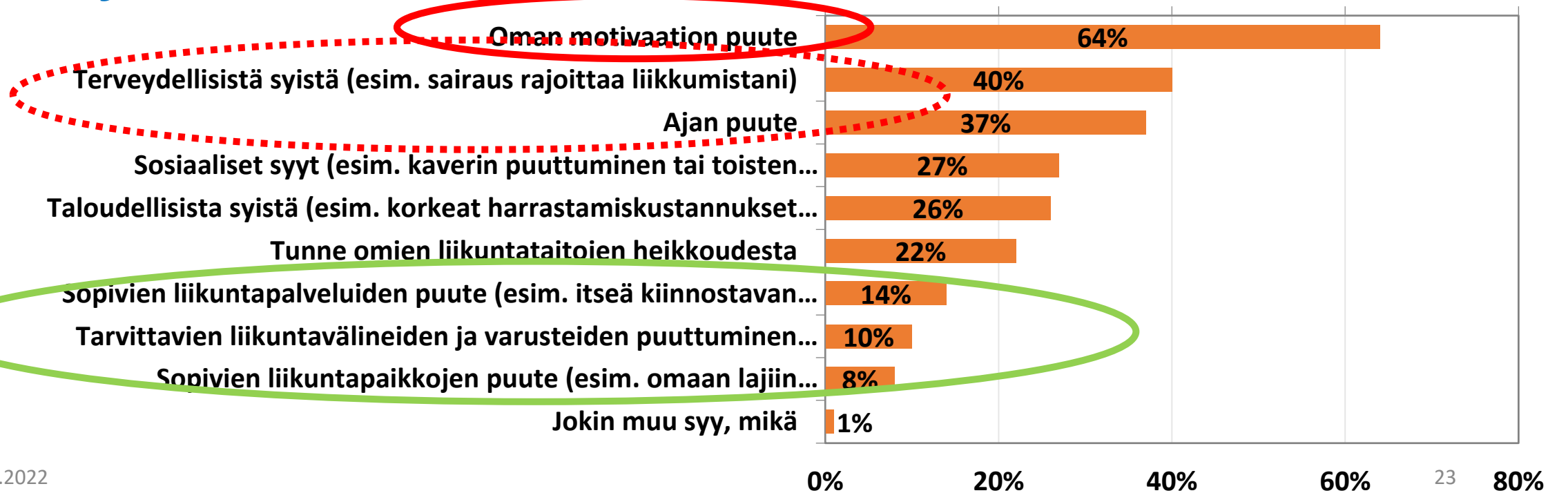


*Keskimäärin 1,62 seuraan
Suurin osa kuului yhteen seuraan (31 hlöä)
Yksi henkilö kuului neljään, kaksi viiteen*

Liikutko aikuisväestön liikuntasuosituksen mukaisesti?



Mistä syistä liikuntasuositus ei toteudu kohdallasi?



Oletko ollut viimeisen vuoden ajan pääasiassa

		4 Täysin samaa mieltä	3 Osittain samaa mieltä	2 Osittain eri mieltä	1 Täysin eri mieltä
1.	Henkisesti toimintakykyinen (3,4)	51,8%	37 %	10,2%	1 %
2.	Tyytyväinen omaan elämääsi (3,2)	36 %	50,2%	12 %	1,8%
3.	Sosiaalisesti aktiivinen (3,0)	27,1%	45,4%	22,9%	4,6%
4.	Luottavainen tulevaisuutesi suhteen (3,0)	29,1%	45 %	21,3%	4,6%
5.	Luottavainen Hyvinkään tulevaisuuden suhteen (3,0)	29,9%	47,2%	19 %	3,9%
6.	Stressaantunut (2,7)	22,3%	40,6%	21,9%	15,2%
7.	Huolissasi jostain läheisestäsi (2,6)	18,6%	42,1%	23,6%	15,7%
8.	Huolissasi itsestäsi (2,2)	8,5%	29,9%	31,3%	30,3%
9.	Alakuloinen, masentunut (2,0)	6,7%	27 %	29,1%	37,2%
10.	Yksinäinen (2,0)	8,2%	23,8%	22,8%	45,2%

Henk. toimintakykyinen 88,8 %

Tyytyväinen 86,2 %

Sosiaalisesti aktiivinen 72,5 %

Luottavainen tulev. 74,1 %

Luottavainen Hyvink. 77,1 %

Stressaantunut 62,9 %

Huolissaan läheisestä 60,7 %

Ei ole...

- Huolissaan itsestä 61,6 %

- Alavireinen 66,3 %

- Yksinäinen 68 %

Vastaa seuraaviin väittämiin

HYVINVOINTIPALVELUT

		4 Täysin samaa mieltä	3 Osittain samaa mieltä	2 Osittain eri mieltä	1 Täysin eri mieltä	
1.	olen turvassa kävellessäni yksin päivällä Hyvinkäällä (3,7)	75,1%	20,7%	3,5%	0,7%	95,8 %
2.	voin ajatella asuvani Hyvinkäällä vielä viiden vuoden kuluttua (3,6)	69,8%	19,3%	8,1%	2,8%	89,1 %
3.	voin suositella Hyvinkäätä asuinkaupungiksi muualla asuville (3,5)	55,1%	36,8%	6,7%	1,4%	91,9 %
5.	oma asuinalueeni on turvallinen (3,4)	52,6%	37,6%	8,4%	1,4%	90,2 %
4.	oma asuinalueeni on viihtyisä (3,4)	51,2%	36,9%	9,8%	2,1%	88,1 %
6.	Hyvinkää on turvallinen kaupunki (3,3)	41 %	48,1%	9,1%	1,8%	89,1 %
7.	Hyvinkää on viihtyisä kaupunki (3,2)	37,3%	49,3%	12,3%	1,1%	86,6 %
8.	voin olla ylpeä omasta asuinal. (3,2)	43,3%	39,5%	13,7%	3,5%	82,8 %
9.	voin suositella Hyvinkäätä vierailukohteeksi muualla asuville (3,2)	41 %	39,3%	17,2%	2,5%	80,3 %
10.	olen turvassa kävellessäni yksin ilta- tai yöaikaan Hyvinkäällä (2,8)	20,4%	44 %	29,6%	6 %	35,6 %
11.	voin vaikuttaa itseäni kiinnostaviin ja koskeviin asioihin ja niiden valm. (2,5)	11,8%	41,1%	33,2%	13,9%	47,1 %

Mitä kolmea (3) kulttuuri-, nuoriso-, liikunta- ja hyvinvointipalveluihin liittyvää asiaa pitäisi kehittää Hyvinkäällä + Ruusut ja risut

TOISTUVASTI NOUSIVAT ESIIN (n = 172, f = 433):

- Eniten: Nuorille lisää tekemistä, aktiviteetteja, jalkautumista
- Eniten: Markkinoinnin kehittäminen; aikaisemmin, keskitetyemmin ja enemmän tietoa palveluista ja tapahtumista
- Lisää ulkoliikuntapaikkoja ja -välineitä; varsinkin talvisin
- Liikuntapaikkojen kehittäminen; aukioloajat, hinnat; erityisesti talvi
- Uimalan kehittäminen; aukioloajat
- Yhteisöllisyyttä ja viihtyvyyttä lisäävät tapahtumat; erityisesti tori, matala kynnyks
- Usmin ja Sveitsin kehittäminen; lisää nuotio- ja uimapaikkoja
- Näyttämötaidetta (teatteri, kesäteatteri) toivottiin paljon

MUITA HAVAINTOJA PALAUTTEESTA:

- Vain yksittäisiä toiveita isoon liikuntarakentamiseen (tekojää, isot hallit, yksit. lajit)
- Kaupungin viihtyvyyden lisääminen; puistot, pyörätiet, lisää roska-astioita (tekym)
- Sote- (lääkäri, pämi) ja ikääntyneiden palveluiden haasteet (Keusote)

Mihin kolmeen (3) kulttuuri-, nuoriso-, liikunta- ja hyvinvointipalveluihin liittyvään asiaan olet tyytyväinen Hyvinkäällä?

Selkeimmin nousivat esiin (n = 195, f = 583)

- Uimala
- Lähellä oleva luonto, maastot, puistot – erityisesti Sveitsi ja Usmi
- Palveluiden läheisyys
- Kävelyreitit, ladut ja ulkoilumaastot (erityiskiitos laduista)
- Monipuoliset liikuntamahdollisuudet – erityisesti seniorien ryhmät ja ulkoliikuntapaikat
- Hyvinkääsalin monipuolinen ja laadukas tarjonta
- Kirjasto
- Monipuolinen ja laadukas tapahtumatarjonta, jossa jokaiselle jotain



Kiitos!